



cours de pts spéciaux : ligne 24  
woven cross stitch

Coucou les filles, on va faire un petit point sympa, histoire de se détendre après le stress d'avoir du couper des fils à la ligne précédente ;)

voici le schéma détaillé du point à faire (woven cross stitch) :



et le schéma général de ce que ça va donner (en gros) sur notre sampler :



vous voyez, c'est pas bien compliqué... en suivant les numéros, on obtient un joli entrelacement :)

A noter que de 11 à 12, l'aiguille passe par dessus les deux premiers fils, puis sous le troisième.


Cette ligne est 4 fils sous la précédente, et commence et termine à 1 fil du bord.

cours de pts spéciaux : ligne 24  
woven cross stitch

1- Pour que ça soit plus facile à placer, je commence par le 2 (schéma détaillé) pour aller vers le 1. Je sors donc mon aiguille à 1 fil du bord, 4 fils sous la ligne précédente...



2- et je pique 4 fils en diagonale vers le bas à droite...




cours de pts spéciaux : ligne 24  
woven cross stitch

3- Je ressors 4 fils à gauche (en 3 sur le schéma)...



4- et on suit les numéros du schéma...



4 fils vers le haut à droite...



cours de pts spéciaux : ligne 24  
woven cross stitch



on sort 1 fil à droite du 3...



on pique 1 fil sous le 4...

cours de pts spéciaux : ligne 24  
woven cross stitch



on sort 2 fils à droite du 5...



on pique 1 fil sous le premier point...



cours de pts spéciaux : ligne 24  
woven cross stitch



on sort 2 fils en dessous de là  
où on vient de piquer...




on pique 1 fil à gauche du 4...

cours de pts spéciaux : ligne 24  
woven cross stitch



on sort 2 fils à gauche de là où  
on vient de piquer...



on passe au dessus des deux  
premiers fils brodés, et sous le  
3ème...



cours de pts spéciaux : ligne 24  
woven cross stitch



et on pique 1 fil au dessus du 2  
(1 sur le schéma).

Voilà, le premier woven cross stitch est terminé... décalez vous de 2 fils vers la droite, et commencez le second...



Il y en a 15 à faire en tout :)

